



Obudowa Multimedialna
Doradztwa Zawodowego

Z A W Ó D

Krawiec



Informacja zawodoznawcza dla uczniów edukacji wczesnoszkolnej



Fundusze
Europejskie
Wiedza Edukacja Rozwój



Rzeczpospolita
Polska

Unia Europejska
Europejski Fundusz Społeczny



Spis treści

I. Zawód krawiec.....	3
II. Czy wiesz czym zajmuje się krawiec?	5
III. Czy wiesz, jakich narzędzi używa krawiec podczas swojej pracy?	8
IV. Co potrafi krawiec?	10
V. Co zrobić, by zostać krawcem?	11
VI. Czy wiesz jak wygląda zakład krawiecki?	11
VII. Zakończenie	12
VIII. Rozwiązania do zadań	13

I. Zawód krawiec


KRAWIEC

Osoba wykonująca zawód krawca zajmuje się szyciem ubrań. Najczęściej pracuje w pracowni krawieckiej, gdzie przyjmuje klientów i ustala co ma uszyć. Z usług krawca korzystają dorośli i dzieci. Krawiec kroi i szyje lekkie sukienki i bluzki oraz cięższe ubrania i płaszcze. Krawiec szyje „na miarę”, co oznacza, że musi najpierw klienta zmierzyć, zanim zacznie projektować zamówioną odzież. W większych zakładach krawieckich zadania są rozdzielane między różnych pracowników, a przy mierzeniu stosuje się zamiast miary, komputer-skaner. Krawiec może pracować także poza swoją pracownią, np. w teatrach, telewizji i przy pokazach mody, gdzie wykonuje, przerabia lub dobiera strój odpowiednio do odgrywanej roli. Bez krawca nie byłoby ubrań także dla dzieci. Krawiec za pomocą swoich narzędzi igły i nitki może wyczarować piękne ubrania i jak w bajce Kopciuszka zamienić w Księżniczkę.



Czy wiesz, że...

Czy wiesz, że historia krawiectwa sięga starożytności? Prawie w każdej rodzinie jedna osoba trudniła się szyciem. Krawcy we własnym zakresie szyli bieliznę damską, męską i dziecięcą oraz okrycia wiosenne, jesienne i zimowe z grubego sukna. Później rozwinęło się krawiectwo objazdowe, ale prace krawieckie nadal były wykonywane ręcznie za pomocą igły. Maszyny do szycia pojawiły się w warsztatach krawieckich dopiero w końcu XIX stulecia.



Maszyna do szycia to urządzenie do łączenia materiałów za pomocą nici poprzez tworzenie szwu, zwykle za pomocą dwóch nitek. Konstruktorzy maszyn do szycia starali się naśladować ruchy krawca.



W XIX wieku prawie każda kobieta umiała „bawić się igłą”. Sukni nie kupowano, ale zamawiano u krawcowej, względnie szyto samemu.



W Polsce pierwsza wzmianka o istnieniu cechu krawców pochodzi z Warszawy z 1282 roku, gdzie istniał podział na krawców płóciennych, czyli szyjących dla mężczyzn i jedwabnych szyjących dla kobiet.



Współcześnie krawiec jest artystą, który wykorzystuje swoje zdolności, po to, by nadać wyjątkowy charakter i wygląd nowej kreacji!

II. Czy wiesz czym zajmuje się krawiec?

Krawiec w swojej pracy wykonuje różne zadania:

RYSUJE WYKRÓJ




KROI MATERIAŁ



SZYJE UBRANIA



PRASUJE UBRANIE



Zadanie 1.

W ramce na dole znajdź 5 ukrytych wyrazów, które określają zadania krawca.

S	C	K	Z	E	S	Ł	M	I	E	A	F	Y
U	P	R	A	S	O	W	A	N	I	E	T	A
Y	S	O	B	Y	T	O	K	T	A	Y	I	M
U	A	J	F	A	R	B	O	Ł	A	N	I	I
A	U	E	I	F	T	C	M	A	A	N	T	E
M	I	N	X	Z	Y	W	I	T	I	S	I	R
C	Z	I	O	L	E	N	A	A	A	U	Y	Z
T	I	E	O	U	L	A	R	N	T	N	E	E
R	S	B	M	N	O	N	Z	I	C	Z	K	N
A	U	S	C	I	G	I	Y	E	Y	I	Z	I
S	Z	Y	C	I	E	S	W	V	I	U	K	E

Czy wiesz, skąd wzięła się igła?

Było to 30 tysięcy lat p.n.e. Co prawda nie tworzone jeszcze wtedy wyszukanych koronek czy guzików, nie było nawet porządných wykrojów, a jedynie łączono ze sobą kawałki skór, ale już wtedy znana była ludzkości igła! Wykonywano ją z kości.




Opowieść krawcowej Ani

Pewnego dnia przyszła do mnie 8-letnia dziewczynka Julia, która chciała mieć nową sukienkę na imieniny babci. Była razem z mamą. Julii bardzo zależało na tym, by materiał był podobny do różowej sukienki jej ulubionej lalki. Opowiadała jak jeszcze niedawno babcia sama szyła dla jej lalek różne sukienki i ubranka. Najpierw dokładnie obejrzałam lalkę, aby ocenić, jak założyć jej sukienkę. Potem zaproponowałam różne materiały. Zauważyłam, że Julia uśmiechała się radośnie na widok koloru różowego. Doradziłam jej jednokolorowy materiał, który pięknie się układał, gdy obracała się do swojej mamy. Na drugi dzień przyszła przymierzyć uszytą różową sukienkę, gdy zakładając szeroki pas z kokardą, jej twarz była pełna uśmiechu. Julia delikatnie zbliżyła się do lustra, po czym wykonała na palcach obrót, a sukienka wirowała jak na wietrze. Zawołała: Mamo, czy ja jestem księżniczką? Bardzo mnie ucieszyła jej radość, która dla każdego krawca może być wspaniałą nagrodą. Wychodząc Julia przed pożegnaniem zapytała: „Pani Aniu, czy będę mogła przyjść jutro z moją babcią?” Oczywiście zgodziłam się i zaproponowałam aby dziewczynka sama narysowała co chce abym uszyła dla babci.



III. Czy wiesz, jakich narzędzi używa krawiec podczas swojej pracy?

Krawiec używa:



IGŁY I NICI DO SZYCIA RĘCZNEGO



SZPILEK KRAWICKICH DO SPINANIA
MATERIAŁU



NOŻYCZEK DO CIĘCIA MATERIAŁU



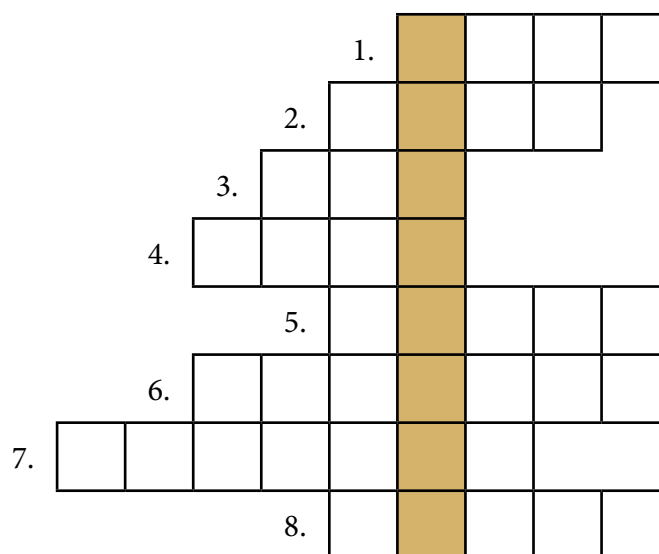
KREDY KRAWIECKIEJ W OŁÓWKU, DO
ODRYSOWANIA WYKROJU



MIARĘ KRAWIECKĄ DO MIERZENIA

Zadanie 2.

Rozwiąż krzyżówkę, a dowiesz się, jakich narzędzi używa krawiec!



- | | |
|--|---|
| 1. Mogą być zwinięte w kłębek. | 5. Płaskie lub okrągłe miejsce w igle. |
| 2. Pokaz na scenie. Jest na czasie. | 6. Szybko szyje. |
| 3. Służy do przycinania. | 7. Cienka z kulką do spinania. |
| 4. Boisz się ukłucia.... | 8. Możesz na niej odczytać wymiar. |

Zadanie 3.

Zagadka: Jak nazywa się to narzędzie?



Ma połączone ze sobą dwa stalowe noże. Bez nich żaden krawiec obyc się nie może.

IV. Co potrafi krawiec?




W tej pracy można nauczyć się:

- jak projektować odzież dla dzieci i dorosłych,
- jak kroić materiał,
- jak uszyć ubranie,
- jak odpowiednio prasować ubranie,
- jak nosić ubrania,
- jak przechowywać odzież,
- gdzie szukać informacji o aktualnych trendach mody związanych z projektowaniem i wykonaniem ubrań.



Zadanie 4.

Rozszyfruj hasło zapisane kodem a dowiesz się czym zajmuje się krawiec.

																	
A	Ą	B	C	Ć	D	E	Ę	F	G	H	I	J	K	L	Ł	M	N
																	
Ń	O	Ó	P	Q	R	S	Ś	T	U	V	W	X	Y	Z	Ż	ź	



Tutaj napisz przetłumaczony tekst z języka kodu:

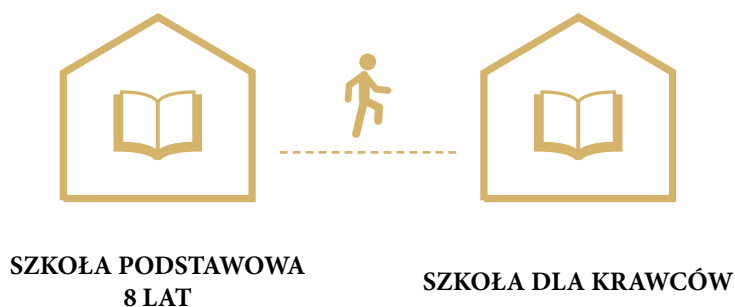
.....

.....

.....

V. Co zrobić, by zostać krawcem?

Jeśli chcesz zostać krawcem musisz wybrać odpowiednią szkołę. Po ukończeniu szkoły podstawowej możesz uczyć się w jednej ze szkół dla krawców: w branżowej szkole I stopnia albo w technikum.



VI. Czy wiesz jak wygląda zakład krawiecki

Jest w nim:



- | | |
|----------------------------|---|
| 1. manekin, | 5. nożyczki, |
| 2. owerlok, | 6. prasownica |
| 3. przyrządy do mierzenia, | 7. półka na narzędzia i akcesoria krawieckie. |
| 4. maszyna do szycia, | |

VII. Zakończenie

Praca krawca jest bardzo satysfakcjonująca, szczególnie gdy klient jest zadowolony z uszytego ubrania. Dobry krawiec ma dużo klientów. Zawsze może coś zmienić w naszym ubiorze, doszyć, odciąć lub połączyć. Każdy z nas nosi to co lubi i nikogo nie dziwią specjalne dziury w ubraniu, czy różne obszyte łatki. Krawiec, gdy nie mamy pomysłu na ubiór na pewno nam coś uszyje lub podpowie.

Zadanie domowe:

„Pomóż krawcowi. Narysuj wybraną przez siebie postać, ubraną zgodnie z Twoim pomysłem.”

VIII. Rozwiązania do zadań

Zadanie 1.

S	C	K	Z	E	S	Ł	M	I	E	A	F	Y
U	P	R	A	S	O	W	A	N	I	E	T	A
Y	S	O	B	Y	T	O	K	T	A	Y	I	M
U	A	J	F	A	R	B	O	Ł	A	N	I	I
A	U	E	I	F	T	C	M	A	A	N	T	E
M	I	N	X	Z	Y	W	I	T	I	S	I	R
C	Z	I	O	L	E	N	A	A	A	U	Y	Z
T	I	E	O	U	L	A	R	N	T	N	E	E
R	S	B	M	N	O	N	Z	I	C	Z	K	N
A	U	S	C	I	G	I	Y	E	Y	I	Z	I
S	Z	Y	C	I	E	S	W	V	I	U	K	E

Zadanie 2.

				1.	N	I	C	I				
				2.	M	O	D	A				
			3.	N	Ó	Ż						
		4.	I	G	Ł	Y						
				5.	O	C	Z	K	O			
		6.	M	A	S	Z	Y	N	A			
	7.	S	Z	P	I	L	K	A				
				8.	M	I	A	R	A			

Zadanie 3.

Nożyczki.

Zadanie 4.

SZYJE UBRANIA



Informacja zawodoznawcza dla uczniów edukacji wczesnoszkolnej



Fundusze Europejskie
Wiedza Edukacja Rozwój



**Rzeczpospolita
Polska**

Unia Europejska
Europejski Fundusz Społeczny

