



**Obudowa Multimedialna
Doradztwa Zawodowego**

Z A W Ó D

Kosmetyczka



Informacja zawodoznawcza dla uczniów edukacji wczesnoszkolnej



Fundusze Europejskie
Wiedza Edukacja Rozwój



**Rzeczpospolita
Polska**

Unia Europejska
Europejski Fundusz Społeczny



Spis treści

| | |
|--|----|
| I. Zawód kosmetyczka..... | 3 |
| II. Co potrafi kosmetyczka? | 5 |
| III. Czy wiesz, czym zajmuje się kosmetyczka? | 8 |
| IV. Czy wiesz jak wygląda zakład kosmetyczny? | 10 |
| V. Czy wiesz jakich narzędzi używa kosmetyczka podczas swojej pracy? | 11 |
| VI. Co zrobić, by zostać kosmetyczką? | 12 |
| VI. Zakończenie | 12 |
| VII. Rozwiązania do zadań | 13 |

I. Zawód kosmetyczka

KOSMETYCZKA

Zajmuje się pielęgnacją i upiększaniem ciała. Najczęściej pracuje w salonie kosmetycznym, gdzie przyjmuje klientów, którzy chcą zadbać o swoją urodę. Wykonuje zabiegi kosmetyczne twarzy, dłoni i stóp. Maluje i ozdabia paznokcie w różne wzorki i kolory, przygotowuje piękny makijaż na specjalne okazje. Nakłada maseczki, czasem wykonuje także masaże. Jeżeli zauważy, że klient ma chorą skórę doradzi mu jak to zmienić lub skieruje go do lekarza. Z usług kosmetyczki korzystają przeważnie kobiety, choć coraz częściej klientami są również mężczyźni. Dzieci do kosmetyczki przychodzą zazwyczaj po to, aby przekłuć swoje uszy. Kosmetyczka może również pracować w innych ciekawych miejscach, takich, jak ośrodki odnowy biologicznej, sanatoria, drogerie i perfumerie a także w teatrze, telewizji czy też podczas pokazów mody. Maluje kosmetykami twarze aktorów, piosenkarzy oraz modeli i modelek, dobierając makijaż do stroju lub odgrywanej roli.

Osoba, pracująca na stanowisko kosmetyczki powinna stale podnosić swoje kompetencje biorąc udział w szkoleniach, kursach prowadzonych przez instytucje szkoleniowe oraz ma możliwość kontynuacji kształcenia na wyższych stopniach, jak uczelnie wyższe (kierunek kosmetologia).



Czy wiesz, że...


Już w starożytności kobiety chciały wyglądać pięknie i młodo? Kąpały się w mleku oraz przecierały skórę plastrami cytrusów, by pozbyć się przebarwień od słońca. Tworzyły pierwsze naturalne kosmetyki, których składniki wykorzystywane są także dzisiaj.



W Mezopotamii dla uzyskania gładkiej skóry nacierano ją mieszanką alabastru, soli morskiej i miodu z kilkoma kroplami wonnych olejków.



Miód, mleko, oliwa z oliwek i owoce cytrusowe już w starożytnym Egipcie były używane jako składniki kremów do twarzy



Starożytne „hammat” to obecne salony kosmetyczne.

Źródło: <https://turystyka.wp.pl/turecka-laznia-czyli-co-to-jest-hammam-i-jak-sie-w-nim-zachowac-6043991395349633g>



Czekoladę, miód i ogórki nie tylko spożywamy. Często wykorzystywane są w gabinetach kosmetycznych jako naturalne składniki odżywczych maseczek.

II. Co potrafi kosmetyczka?

Kosmetyczka potrafi:

- określić rodzaj cery (skóry),
- dbać o twarz i paznokcie,
- wykonać makijaż,
- ozdobić paznokcie rąk i nóg,
- pomóc w chorobach skóry i paznokci,
- szukać informacji o nowościach w makijażu i pielęgnacji skóry.




Zadanie 1.

Rozszyfruj cechy (zapisane kodem) dobrej kosmetyczki.

Oto ten kod:

| | | | | | | | | | | | | | | | | | |
|---|---|---|---|---|---|---|---|---|---|---|---|---|---|---|---|---|---|
| | | | | | | | | | | | | | | | | | |
| A | Ą | B | C | Ć | D | E | Ę | F | G | H | I | J | K | L | Ł | M | N |
| | | | | | | | | | | | | | | | | | |
| Ń | O | Ó | P | Q | R | S | Ś | T | U | V | W | X | Y | Z | Ż | Ź | |



Tutaj napisz przetłumaczony tekst z języka kodu:

.....

.....

Zadanie 2.

Zaznacz X, którą czynność kosmetyczki przedstawia poniższe zdjęcie?



| nakładanie maseczki | robienie makijażu | malowanie paznokci | robienie depilacji |
|--------------------------|--------------------------|--------------------------|--------------------------|
| <input type="checkbox"/> | <input type="checkbox"/> | <input type="checkbox"/> | <input type="checkbox"/> |



Opowieść kosmetyczki Anety

Pewnego dnia przyszła do mojego gabinetu stała klientka - pani Ania, ale tym razem zabrała ze sobą swoją 8-letnią córkę Kasię. Obie wybierały się na huczne urodziny do cioci Krysi i pani Ania postanowiła zrobić sobie profesjonalny, piękny makijaż. Mała Kasia także chciała ślicznie wyglądać w tym wyjątkowym dniu, więc poprosiła mamę o pozwolenie na pomalowanie paznokci. Ponieważ była to szczególna okazja, mama zgodziła się. Kasia długo wybierała kolor lakieru. Było ich tak dużo, że nie mogła się zdecydować. W końcu zaproponowałam, że pomaluję jej każdy paznokieć na inny kolor. Kasi bardzo spodobał się ten pomysł. Spytałam dziewczynkę o jej ulubioną sukienkę i buty, o kolor sukienki ukochanej lalki, aż w końcu wybrałyśmy pięć kolorów: żółty, różowy, błękitny, zielony i fioletowy. Powstały na dłoniach Kasi radosne kolory tęczy, a na buzi pojawił się szeroki uśmiech. Zarówno mama jak i córka wyszły z mojego gabinetu bardzo zadowolone.



Czy wiesz, skąd wzięło się słowo „kosmetologia” i „kosmetyczka”?

Nazwa tej dziedziny nauki wywodzi się z języka greckiego. Kosmeo oznacza „upiększać”, natomiast logia to „nauka”. W starożytności osoby zajmujące się toaletą władców nazywane były „kosmetami”.

III. Czy wiesz, czym zajmuje się kosmetyczka?


NAKŁADA MASECZKI



WYKONUJE MAKIJAŻ



MALUJE PAZNOKCIE U RĄK I NÓG



WYKONUJE DEPILOCJĘ



Zadanie 3.

Połącz ↗ wyrazy, zgodnie z wykorzystaniem narzędzi przez kosmetyczkę.

- Aby nadać paznokciom ładny kształt używa się
- Maluje się nim paznokcie na różne kolory
- Nakłada się ją na twarz
- Do nakładanie pudru w makijażu twarzy służy
- Do makijażu oczu służą
- maseczka
- pędzel
- pilniczek
- cienie do powiek
- lakier

Zadanie 4.

Zagadka: Czy jest to makijaż?



IV. Czy wiesz jak wygląda zakład kosmetyczny?



1. Fotel kosmetyczny.
2. Profesjonalna lampa z lupą.
3. Umywalka do mycia rąk.
4. Lustro.
5. Stolik, przy którym maluje się paznokcie.
6. Lampa do utrwalania lakieru do paznokci.
7. Fotel dla klienta.
8. Szafka na narzędzia i kosmetyki.



V. Czy wiesz, jakich narzędzi używa kosmetyczka podczas swojej pracy?

LAKIERÓW DO PAZNOKCI



PILNICZKA DO PAZNOKCI



MASECZEK I KREMÓW DO TWARZY



ZESTAWU DO DEPILACJI WOSKIEM



PĘDZLI DO MAKIJAŻU



CIENI, TUSZÓW I SZMINEK DO MALOWANIA TWARZY



VI. Co zrobić, by zostać kosmetyczką?

Jeśli chcesz zostać kosmetyczką musisz wybrać odpowiednią szkołę. Po ukończeniu szkoły podstawowej możesz uczyć się w jednej ze szkół dla kosmetyczek.



SZKOŁA PODSTAWOWA
8 LAT



SZKOŁA
DLA KOSMETYCZEK

VII. Zakończenie

Praca kosmetyczki jest bardzo satysfakcjonująca, szczególnie, gdy klient jest zadowolony z zabiegu, pięknych paznokci lub makijażu. Dobra kosmetyczka ma wielu stałych klientów i należy się do niej zapisywać z wyprzedzeniem.



VIII. Rozwiązania do zadań

Zadanie 1.

Miła i profesjonalna.

Zadanie 2.

Czynność – nakładanie maseczki.

Zadanie 3.

- Aby nadać paznokciom ładny kształt używa się
 - Maluje się nim paznokcie na różne kolory
 - Nakłada się ją na twarz
 - Do nakładanie pudru w makijażu twarzy służy
 - Do makijażu oczu służą
- maseczka
 - pędzel
 - pilniczek
 - cienie do powiek
 - lakier
-

Zadanie 4.

TAK. Zdjęcie przedstawia makijaż wykonany aktorce na potrzeby filmu i granej roli.



Informacja zawodoznawcza dla uczniów edukacji wczesnoszkolnej



Fundusze Europejskie
Wiedza Edukacja Rozwój



**Rzeczpospolita
Polska**

Unia Europejska
Europejski Fundusz Społeczny

